

ZOMER 2017

Het Schoonste Magazine van 't land

Het zit 'em
in de mix

HOE KRIJGEN WE SAMEN LIMBURG & DIEST NOG SCHONER? NU EN IN DE TOEKOMST.

LIMBURG.NET
DA'S PROPER GEDAAN



Het zwarte goud	3
Het zit 'em in de mix	6
Kort	9
Mijn compost stinkt!	10
Afval over de grenzen heen	12
Tot op het bot	13
Juni compostmaand 2017	14
Samentuinen	16
Lokaal nieuws	17
Chiro	18
Wedstrijd	20

Op de Schoonste Site van 't land ontdekt u nog meer tips en nieuws over Limburg.net.



 www.twitter.com/limburgnet
 www.facebook.com/limburg.net
 www.limburg.net
 0800/90 720

Realisatie: Absoluut en Connect
 VU: Limburg.net, Gouverneur Verwilghensingel 32, 3500 Hasselt

Compost is geen meststof maar een natuurlijke bodemverbeteraar. Deze grondstof ontstaat uit plantaardige resten. Bovendien is het eenvoudig te maken en bevat het veel voedingsstoffen!

Het zwarte goud

Compost, de ultieme bodemverbeteraar

Te weinig voedingsstoffen, niet luchtig genoeg ... Compost biedt een natuurlijk antwoord op deze problemen. In dit artikel spitten we compost uit tot op de bodem én verduidelijken we andere producten die bijdragen aan de samenstelling van uw grond.

Waarom noemen ze compost ook wel eens het zwarte goud?

Compost brengt meer structuur en evenwicht in de bodem. Op die manier kan de bodem zuurstof en water beter opslaan. Bovendien beschermt het de bodem tegen erosie. Het organisch materiaal in compost is voedsel dat wormen en andere nuttige bodemorganismen aantrekt. Een rijk en evenwichtig bodemleven zorgt er voor dat schadelijke organismen zoals aaltjes of sommige ziekten niet de overhand krijgen.

Velen zeggen trouwens ook dat compost zorgt voor een betere smaak van uw groenten.

Hoe maakt u goede compost?

Goede compost heeft vier dingen nodig: vocht, lucht, warmte en voedsel. Het is belangrijk dat u een combinatie maakt van groene en bruine materialen. Groene materialen hebben een hoog vochtgehalte en weinig structuur maar barsten van de voedingsstoffen. Bruine materialen daarentegen zijn vaak droog en luchtig en bevatten weinig voedingsstoffen. Verderop in dit magazine gaan we dieper in op een aantal vaakgestelde compostvragen, kijk zeker eens op de volgende pagina's!





SLIMMER OMSPRINGEN
MET ORGANISCH AFVAL
BRENGT GELD OP.

BESPAAR 30% OP UW AFVAL
KOOP SLIMMER | SORTEER BETER | COMPOSTEER

Organisch afval, wat is dat nu eigenlijk? Het is al het afval dat een dierlijke of plantaardige oorsprong heeft. Uit onderzoeken blijkt dat tot 30% van het afval in de restafvalzak of -bak, eigenlijk voor andere doeleinden kan dienen. Door slimme oplossingen te gebruiken, kan u bovendien heel wat besparen op uw restafval. Slim voor uw portefeuille en goed voor het milieu.



EEN COMPOSTVAT
BRENGT MEER OP DAN
EEN SPAARREKENING

KOOP NU EEN COMPOSTBAK OF -VAT

Hoeveel is uw
compost waard?

Composteren is niet alleen goed voor uw tuin en het milieu, het levert u ook een aardige duikt op. Limburg.net bracht in kaart hoeveel en stak de cijfers in een compostcalculator die u kan consulteren op de website van Limburg.net.

Vanzelfsprekend doen vooral mensen met een tuin gouden zaken.

Zij besparen al snel tientallen euro's doordat ze geen produc-

ten uit de winkel nodig hebben en omdat ze minder naar het recyclingpark gaan. Ook mensen met een kleinere tuin besparen al snel tot 14 euro per jaar door te composteren.

Wil u weten hoeveel u kan besparen en welk compostsysteem geschikt is voor uw tuin? Surf dan naar limburg.net/compost.



Wat mag u wel of niet composteren?

WEL

- Bladeren en naalden
- Tuin- en snijbloemen
- Fruitresten en -schillen
- Gazonmaaisel
- Gras
- Groenteresten en -loof
- Haagscheersel, snoeihout, takken
- Hakselhout
- Hooi en stro
- Keukenpapier
- Mest en uitwerpselen van planteneters en vogels
- Noten en doppen
- Fruitpitten en -stenen
- Droge zaden en granen
- Onkruid
- (Keuken)papier en karton
- Resten uit de groente- en siertuin
- Theebladeren, papieren theezakjes, cichorei, koffiedik

NIET

- Bioplastics
- Compoststarters en -versnellers
- Dierlijke producten (beenderen, vleesresten, charcuterie, haar en pluimen, kattenbakvulling, mosselschelpen, eierschalen ...)
- Gekookt of bereid voedsel (brood en broodresten, koekjes, gebak, chips, chocolade, gekookte groenten, olie ...)
- Graszoden
- Houtskool
- Aarde, as, grond, klei, zand, leem, metaal, steen, kalk, luiers ...
- Stof uit de stofzuigerzak
- Timmerhout, houtkrullen, houtvezels, kurk
- Menselijke uitwerpselen en uitwerpselen van vleeseters

WAT IS HET DOEL VAN EEN BODEMVERBETERAAR, MESTSTOF OF POTGROND?

01 Een bodemverbeteraar zorgt voor een goede bodemstructuur

Met een bodemverbeteraar voegt u organische bestanddelen aan de grond toe. Zo wordt de grond luchtiger en slaat ze meer water op. Een bodemverbeteraar stimuleert het bodemleven en zorgt voor een luchtigere, gezondere bodem. Er komen ook voedingsstoffen vrij voor de planten waardoor ze beter groeien.

02 Meststoffen zijn voedingsstoffen

Meststoffen leveren enkel de voedingsstoffen voor de plant zoals stikstof, fosfor. Geeft u de planten te veel of te snel voedingsstoffen, dan forceert u de groei waardoor de planten vatbaarder worden voor ziekten en ongedierte. Ook bodemverbeteraars zoals compost kunnen als basisbemesting dienen.

Tip: u kiest best voor organische mest in plaats van kunstmest, organische mest is immers veilig in gebruik en heeft een langere werkingsduur.

03 Potgrond

Potgrond dient om te gebruiken in potten of bloembakken. Aan deze grond hoeft u geen stoffen toe te voegen maar kan u gewoon de planten of bloemen in zetten. Een goede potgrond kan veel water vasthouden en geeft gedurende een bepaalde tijd voedingsstoffen af aan de potgrond.

Surf naar magazine.limburg.net/compost en word een compostexpert dankzij onze how-to video.



Composteren met Pat Krimson.

Pat Krimson wil leren composteren? Onze compostmeester Louis Cardeynaels fronste de wenkbrauwen en zette zich schrap. Maar dat bleek nergens voor nodig, want onze bekendste dj en frontman van 2 Fabiola heeft het composteren al een tijdje in de vingers.

Waar Patje is, is ambiance. Tijdens de workshop 'leren composteren' was dat niet anders. Met een grapje hier en een kwinkslag daar werd het niet alleen een leerrijke maar ook een erg gezellige namiddag. Voor wie eraan twijfelt: Pat Krimson, pseudoniem van Patrick Claesen, wilde echt wel de kneepjes van het composteervak onder de knie krijgen. Achter de ambiancemaker schuilt niet alleen een toegewijde vader maar ook een beetje een groene jongen.

Dag Patrick, laten we het maar meteen bekennen: een groene jongen hadden we in jou niet meteen gezien.

"Het is allemaal begonnen in Ibiza waar ik tien jaar op een berg gewoond heb. Daar heb ik leren inzien dat de natuur het mooiste is wat een mens heeft. Kostbaar en je moet er niet eens voor betalen. Dat houden we dus best in ere. Ik probeer milieubewust te leven en thuiscomposteren hoort daarbij."

Wanneer ben je daarmee begonnen?

"In 2010 ben ik terug naar België verhuisd. Met Lore-dana en dochtertje Troy woon ik in een huis met een hele grote tuin. Zonder composthoop zou ik me geen raad weten met al dat maaisel en snoeiafval. Al doende heb ik ontdekt dat bladeren van de meeste bomen en struiken, maar ook versnipperd snoeihout goed composteerbaar zijn."

Je bent dus vooral voor het gemak met composteren begonnen?

"Het is gemakkelijk - je hoeft maar twee stappen te zetten om van je afval af te geraken - en het is goed voor het milieu. Het bespaart je tijd en ritjes naar het



"Ik ben niet fanatiek met het milieu bezig, maar ik vind het belangrijk om aan mijn dochtertje het goede voorbeeld te geven."



"Handig: heel wat afval uit keuken en tuin kan je gemakkelijk zelf thuis verwerken tot nuttige compost."



"Ik ben niet fanatiek met het milieu bezig, maar ik vind het belangrijk om aan mijn dochtertje Troy het goede voorbeeld te geven."



"Wist jij dat je geen gekookte etensresten bij het compost mag doen? Ik ook niet."



recyclagepark, want allerlei micro-organismen en kleine beestjes knappen het werk op voor jou. Om organisch afval te verwerken tot gratis compost hebben ze maar vier dingen nodig: voedsel, vocht, warmte en lucht."

Heb je nog iets opgestoken tijdens de workshop?

"Zeker! Dat je niet zomaar al je keukenafval in de compostbak mag gooien. Gekookte etensresten bijvoorbeeld die mogen er niet in, rauwe groenten en fruitschillen wel. Je moet ook een goede mix hebben van nat materiaal, zoals keukenafval, en droog materiaal, zoals takjes of tuinafval. Die zorgen voor de nodige verluchting, want door gebrek aan zuurstof kan het compostingsproces stilvallen. Als alles goed loopt, is je compost na ongeveer zes maanden klaar."

Is composteren voor iedereen geschikt?

"Echt wel. Heb je een kleine tuin, dan is een compostvat ideaal. En het is gemakkelijker dan je denkt."

Geraak jij al je groenafval thuis kwijt?

"Om je een idee te geven: als ik het gras maai, ben ik een paar uren zoet. Vorige winter had ik - hou je vast - 1400 kg groenafval. Een deel ervan heb ik versnipperd en verspreid tussen de planten en onder bomen en struiken. Tegenwoordig mulch ik ook: ik rijd mijn gras af en het gemaaide gras verspreidt zich automatisch over mijn tuin. Maaien en bemesten in één dus."

Je was ook ambassadeur van 'afvalvrij mei'?

"Klopt. Ik heb geprobeerd om een maand lang zo afvalvrij mogelijk te leven. Een uitdaging, dat geef ik toe, want we leven in een echte consumptie- en wegwerpmaatschappij. Maar ik vond het belangrijk. En iemand moet het goede voorbeeld geven, toch? Ik hoop dat al mijn volgers op Facebook er iets van hebben opgestoken."

Tot slot: wat betekent je tuin voor jou?

"Rust en genieten. Er zijn periodes dat ik meer 's nachts leef dan overdag. Ambiance creëren en party's organiseren, dat gebeurt op de meest fantastische plekken in de wereld, maar mijn tuin, die is van mij."



"Composteren is een kringloop die niet alleen milieuvriendelijk is, maar ook je budget spaart."



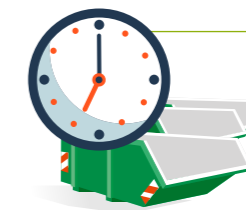
Oordeel zelf hoe Patje het ervan afbrengt via magazine.limburg.net/pat

Straat.net was weer een razend succes



19.407
vrijwilligers
158
scholen

Naar jaarlijkse gewoonte heeft Limburg.net samen met de gemeenten de opruimactie Straat.net georganiseerd. Op 17, 18 en 19 maart hebben 19.407 vrijwilligers van 158 scholen en 486 verenigingen samen meer dan 80.000 kg afval opgeruimd. We willen al de deelnemers en vrijwilligers dan ook van harte bedanken!



Zomerregeling van start op Limburg.net recyclageparken

Wist u dat de recyclageparken die uitgebaat worden door Limburg.net een uur langer open zijn? De zomerregeling is geldig sinds 28 maart en blijft van dienst tot we weer omschakelen naar het winteruur.

Jaarlijkse taxusinzameling opnieuw van start

Tijdens de zomermaanden wordt het taxussnoeiwerk opnieuw ingezameld op het recyclagepark. Voor het 10de jaar op rij kan u uw taxussnoeiwerk gratis binnenbrengen. In taxus zit baccatine, een grondstof die gebruikt wordt. Breng uw zuiver, jong en vers taxus dus zeker naar het recyclagepark!



Plastic

Was het nu een gele, roze of paarse zak?

U heeft er de afgelopen tijd misschien iets over gelezen: er wordt onderzocht of er ook andere plastics dan pmd aan huis opgehaald kan worden. Eventueel in een roze of gele zak (alle zachte plastics) of in een paarse zak (zachte plastics samen met pmd). Momenteel wordt onderzocht wat de beste optie is. De invoering van een roze of paarse afvalzak is ten vroegste voor 2020. Eind dit jaar valt de beslissing of de extra afvalzak er effectief komt. Daarna duurt het nog twee jaar om het systeem operationeel te krijgen. Dat heeft minister Schauvliege duidelijk gemaakt. Op dit moment lopen proefprojecten, onder meer in Genk en Lommel met een gele zak, die moeten uitmaken welk systeem het beste werkt.



Mijn compost stinkt!

6 vragen voor de compostmeester

Heeft u een probleem met uw compost? Dan kan de compostmeester u zeker helpen.




3 tips:

om geurtjes te voorkomen

- 1 Leg onderaan steviger materiaal zoals takjes zodat de lucht ook langs daar bij de compost kan komen.
- 2 Stop niet te veel gras in de compostbak en zorg voor een goede afwisseling tussen houtige en groene materialen. De ideale verhouding is een derde gras, twee derde structuurmateriaal.
- 3 Belucht de bak of het vat voldoende en zet de compost minimum een keer per jaar om.

Een compost-systeem voor elk tuintype.



Twee vuistregels:

1. Voor een kleine tuin (200 tot 300 m²) kiest u best een compostvat. Dit is geschikt om keukenresten en kleine hoeveelheden tuinafval te verwerken tot compost van goede kwaliteit.
2. Heeft u een grotere tuin? Dan kunt u gaan voor een systeem van twee of drie compostbakken die u vooraan kan openen. In de middelste bak legt u keuken- en tuinresten. In deze bak vol, dan brengt u de hele inhoud goed gemengd en verlucht over naar de eerste of derde bak. Dit noemt men 'omzetten' in het vakjargon. Vervolgens kunt u bak 1 weer vullen.

s.o.s Mijn compost stinkt!

Consuelo: "Een compostproject dat goed werkt, stinkt niet. Loopt er iets mis, dan kan uw compost wel een onaangename geur krijgen. De oorzaak is vaak te weinig lucht en/of te veel vocht."

s.o.s Ik kan mijn gras niet composteren!

Consuelo: "Gras is inderdaad niet gemakkelijk te composteren, maar het kan wel. U gebruikt er best geen compostvat voor, maar een bak of een hoop. Laat het gemaaid gras enkele uren op het gazon drogen voor u het verzamelt, zo vermindert het volume. Zorg ervoor dat u genoeg bruin materiaal tussen het gras mengt. Bij een composthoop kunt u bijvoorbeeld ook paardenmest gebruiken. Dat geeft warmte en versnelt het proces. Grasafval kunt u bovendien voorkomen door een mulchmaaier te gebruiken. Dit toestel

verpulvert het gemaaid gras en blaast tegelijkertijd het versnipperde gras tussen de grassprietten."

s.o.s Mijn composthoop verteert niet!

Consuelo: "Als u na maanden composteren vaststelt dat er nog geen vertering heeft plaatsgevonden, dan is de kans groot dat de inhoud te droog is of te veel uit enkel bruin, voedselarm materiaal bestaat. Meng er dan wat vers grasmaaisel of keukenafval onder en/of bevochtig de compost."

s.o.s Er zit ongedierte en vliegen op mijn compost!

Consuelo: "Als u de compostering goed onder controle heeft en geregeld omzet, dan heeft u in principe geen last van ongedierte. Vooral gekookt eten, vlees en vis trekken vliegen, muizen en ratten aan. Deze afvalresten horen dan ook niet thuis op de composthoop."

s.o.s Er komen fruitvliegjes op mijn compost af!

Consuelo: "Op zich zijn fruitvliegjes niet schadelijk, hun larven werken zelfs mee aan de afbraak van het organisch materiaal. Toch kunt u het probleem beperken door fruit- of etensresten niet bovenaan in het compostvat te leggen. Dek de bovenlaag af met een laagje ander materiaal zoals grasmaaisel, bladeren of rijpe compost. Ook walnootbladeren kunnen helpen."

s.o.s Mijn tuin is te klein!

Consuelo: "In principe is elk tuintype geschikt voor compostering. Alleen moet u een systeem zoeken dat geschikt is voor de ruimte die u ter beschikking heeft."



Kent u de compostmeester al?

CONSUELO DUARTE
Compostmeester in Kortesseem

Compostmeesters zijn vrijwilligers die de gemeente bijstaan bij de promotie van het thuiscomposteren en het afvalarm tuinieren. Vraag bij uw gemeente bij wie u terecht kan met praktische vragen over het thuiscomposteren. In juni kunt u in heel wat gemeenten terecht voor een demo of een andere activiteit met aandacht voor composteren. Op pagina 14 en 15 vindt u een overzicht terug.



Vind een interessante compostactiviteit bij u in de buurt

Afval over de grenzen heen

Opvallende afvalgewoontes in het buitenland!

In Limburg en Diest is Limburg.net verantwoordelijk voor de afvalophaling en -inzameling. Maar ook in het buitenland is men met afval bezig, vaak op andere manieren dan wij.

1

GAAT U NAAR TOKIO?

Neem dan zeker een afvaltas mee om uw afval bij te houden want vuilnisbakken komt u er zelden tegen. Ze zijn er immers niet nodig. In Tokio is het niet gepast is om op straat te eten, drinken of te roken. En wie geen afval produceert, heeft ook geen vuilnisbak nodig. Ook het scheiden van huishoudelijk afval is er een evidentie. Door transparante vuilniszakken te gebruiken, ziet iedereen wie zich aan de regels houdt. Wie dat niet doet, blijft achter met zijn vuilniszak en fronsende wenkbrauwen van de vrienden en burens.



2

OF FARGAT GLAS, FARGAT GLAS, PAPPER EN PLASTFOR-PACKNINJAR

De Zweden zijn zeer gedreven in het sorteren van afval dat ze daarna ook recyclen. Zo verbranden ze heel wat afval om de warmte te recupereren en elektriciteit op te wekken. Uiteindelijk belandt minder dan 1% van het huishoudelijk afval in Zweden op een vuilnisbelt. Dat leidt tot een ander probleem: een tekort aan afval. En dus worden nu importstromen van afval opgezet richting Zweden



3

SCHOONMAAK IN DE RUIMTE

Meer dan 7000 ton ruimteschroot beweegt momenteel in een baan om de aarde. Om botsingen met andere voorwerpen te vermijden, wordt een schoonmaakactie op touw gezet. Een internationaal team van wetenschappers lanceert in het kader van de RemoveDebris-missie een ruimtetuig dat stukken afval met een net kan vangen en dan terug richting de aarde slepen, waar het zal opbranden in de atmosfeer.



Ga naar magazine.limburg.net/buitenland en aanschouw een propere sateliet in actie.

4

PORTLAND PIONIERT MET AFVALZAKJES?

Deze stad in de Verenigde Staten is erg begaan met het milieu. Zo zetten ze al jarenlang sterk in om de CO²-uitstoot te verlagen, bijvoorbeeld door een uitgebreid fiets- en wandelnetwerk. Bovendien zijn plastic zakjes verboden in de hele stad!



OOK LIMBURG.NET DENKT AAN DE TOEKOMST MET OPTIMO

Limburg.net heeft vorig jaar een proefproject gelanceerd in Lommel: optimo. Dit betekent dat om de twee weken vijf soorten afval met een afvalwagen worden opgehaald. Nadien worden de

verschillende soorten afval gesorteerd en naar het juiste verwerkingscentrum gebracht. Minder ophaaldagen, minder vrachtwagens en meer gebruiksgemak!



VRAAG WAAROM MOET IK PMD AANBIEDEN IN EEN PMD-ZAK OP HET RECY- CLAGEPARK?



ANTWOORD

Limburg.net is als afvalintercommunale verplicht om pmd aan huis op te halen. Indien veel mensen hun pmd zonder zak naar het recyclagepark brengen, kost de huis-aan-huisophaling van pmd meer want er moeten evengoed vrachtwagens en ophalers rondrijden maar deze halen minder zakken op. Bovendien zouden er meer kosten zijn op het recyclagepark, omdat de containers voor pmd dan vaker geleegd moeten worden en er meer containers nodig zijn. De kosten voor het recyclagepark worden hoger en de efficiëntie van de huis-aan-huisophalingen daalt. Daarom is het aangewezen om pmd aan te bieden bij de huis-aan-huis ophaling en enkel naar het recyclagepark te brengen in uitzonderlijke gevallen. Want waarom een ritje naar het recyclagepark als het aan uw deur wordt opgehaald?



Waarom moet u bokalen en flessen uitspelen voor u ze naar de glasbol of het recyclagepark brengt? Vier redenen waarom!

01 Minder Energie

Er is minder energie nodig in het zuiverings- en recyclageproces.

03 Zuiverheid

Om zo zuiver mogelijk glas te bekomen.

02 Respect

Uit respect voor de ophalers en de medewerkers van de recyclageparken.

04 Geurhinder

Om ongedierte uit de buurt te houden en de daarbijhorende geurhinder.

HEEFT U NOG EEN VRAAG?

In elke editie van het Schoonste Magazine van 't land beantwoorden wij een vraag van een geïnteresseerde burger. Heeft u nog een vraag of wilt u graag meer informatie over een bepaald topic?

Stuur dan een e-mail naar communicatie@limburg.net en misschien wordt uw onderwerp de volgende keer tot op het bot uitgezocht.




JUNI COMPOSTMAAND 2017 'Compost, jouw smaakmaker'


Overzicht van de activiteiten



Juni compostmaand staat weer voor de deur. Tijdens deze maand leren onze compostmeesters u alles over samentuinieren en composteren met leuke workshops en demo's. Of bent u gewoon benieuwd naar wat er allemaal te beleven valt in een samentuin? Kom dan naar een van onze feestelijke open tuinen. Hieronder vindt u een overzicht van alle activiteiten!



10/06 10u - 12u	Compostcursus
	Infosessie / Les Bezoekerscentrum Webbekoms Broek, Omer Vanaudenhovenlaan, Diest
10/06 14u - 16u	Kringloopweekend met smaakmakers
	Demonstratie / Demoplaats Volkstuin De Hertenweide, Visserijstraat (achter WZC De Visserij), Diepenbeek
10/06 14u - 17.30u	Opening compostdemolek Oud-Waterschei
	Overige (opening compostplek, lezing composteren van gras, rondleidingen, insectenhotel...) Heidriesstraat 13-15 Genk
10/06 9.30u - 12u	Demo composteren
	Demonstratie / Demoplaats Kraanstraat 8, Overpelt
10/06 9u - 16u	Demo composteren
	Demonstratie / Demoplaats Kringloopstraat, Bocholt
17/06 13.30u - 17u	Compost valt altijd in goede aarde!
	Open tuin Lijsterstraat - naast Volkstuinencomplex, Peer



24/06 10u - 18u	Feestelijke open tuin - samenwerking Vlaco en Landelijke Gilden
	Open tuin Groenplein 1 / Gouv. Verwighensingel 23, Hasselt
24/06 10u - 18u	Feestelijke open tuin - samenwerking Vlaco en Landelijke Gilden
	Open tuin Loyestraat 6, Lummen
24/06 10u - 18u	Feestelijke open tuin - samenwerking Vlaco en Landelijke Gilden
	Open tuin Gippershoven 15, Sint-Truiden (Zeperen)
24/06 8u - 20u	Compostfietslus
	Overige (fietslus ±20km in teken van composter en kringlooptuinieren) Tessenderlo
25/06 14u - 17u	Kiewit leeft!
	Demonstratie / Demoplaats Domein Kiewit, Putvennestraat 108, Hasselt



25/06 10u - 18u	Feestelijke open tuin - samenwerking Vlaco en Landelijke Gilden
	Open tuin Zavelvennestraat 67, Hasselt
25/06 10u - 18u	Feestelijke open tuin - samenwerking Vlaco en Landelijke Gilden
	Open tuin Herkenrodeabdij 4, Hasselt
25/06 10u - 18u	Feestelijke open tuin - samenwerking Vlaco en Landelijke Gilden
	Open tuin Toekomststraat 17, Diepenbeek
25/06 10u - 18u	Feestelijke open tuin - samenwerking Vlaco en Landelijke Gilden
	Open tuin Gracht 27, Genk
25/06 10u - 18u	Feestelijke open tuin - samenwerking Vlaco en Landelijke Gilden
	Open tuin Driehoevenstraat 31, Genk
25/06 10u - 18u	Feestelijke open tuin - samenwerking Vlaco en Landelijke Gilden
	Open tuin Bredeweg 24, Tongeren (Overrepen)
25/06 10u - 18u	Feestelijke open tuin - samenwerking Vlaco en Landelijke Gilden
	Open tuin Vlasrootstraat 6, Overpelt
25/06 9.30u - 18u	Open Tuin "D'n Goeien Oard"
	Open tuin Nachtegalstraat 31/33, Neerpelt
25/06 10u - 18u	Feestelijke open tuin - samenwerking Vlaco en Landelijke Gilden
	Open tuin Pater Pellenstraat 55, Neerpelt



25/06 10u - 14u	Opendeurdag Compostpunt
	Opendeurdag met demo's en kookworkshops Kapelanijstraat Meeuwen (demoplaats compost- meesterwerking - speelplaats Middenschool)
1/07 9u - 17u	Compostmeesters aan huis (uitleg bij de mensen thuis over composteren/kringloopproces)
	Demonstratie / Demoplaats Tessenderlo
2/07 9u - 17u	Compostmeesters aan huis (uitleg bij de mensen thuis over composteren/kringloopproces)
	Demonstratie / Demoplaats Tessenderlo
8/07 14u - 16u	Kringloopdemo voedselverlies
	Demonstratie / Demoplaats Volkstuin De Hertenweide, Visserijstraat (achter WZC De Visserij), Diepenbeek
3/09 10u - 18u	Feestelijke open tuin - samenwerking Vlaco en Landelijke Gilden
	Open tuin Gelindendorp 48, Sint-Truiden (Gelinden)
9/09 14u - 16u	Kringloopdemo compost zeven / onderhoud gereedschap
	Demonstratie / Demoplaats Volkstuin De Hertenweide, Visserijstraat (achter WZC De Visserij), Diepenbeek
14/10 14u - 16u	Kringloopdemo compostbak opzetten / vaste planten
	Demonstratie / Demoplaats Volkstuin De Hertenweide, Visserijstraat (achter WZC De Visserij), Diepenbeek



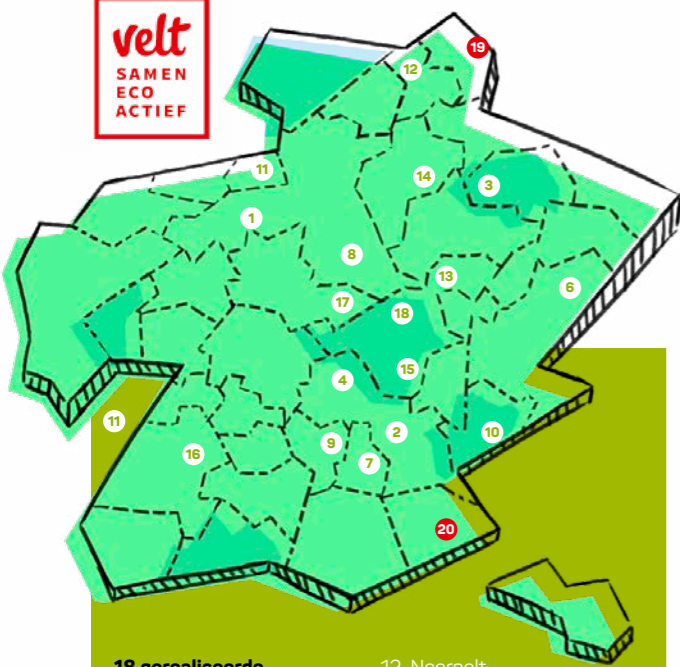
Wie is Vlaco?

Vlaco behartigt al 25 jaar het beleid en de belangen van de biologische kringloop in Vlaanderen.

Door meer te halen uit de biologische kringlopen wil Vlaco de ecologische en economische belangen van haar leden en bij uitbreiding van heel Vlaanderen stimuleren.

Vlaco verenigt meer dan 80 leden, zowel overheden (zoals de intercommunales) als bedrijven die organisch-biologisch afval verwerken.





18 gerealiseerde samentuinen

- | | |
|---------------------------------------|---|
| 1. Beringen, De Motten | 12. Neerpelt, D'n Goeien Oard |
| 2. Bilzen, Volkstuin Bilzen | 13. Opglabbeek, samentuin aan het containerpark |
| 3. Bree, De Labbelaer | 14. Peer, De Roshag |
| 4. Diepenbeek, De Hertenweide | 15. Sledderlo (Genk), volkstuin Sledderlo |
| 5. Diest, het Begijnhof | 16. Zepperen, De Waterkuil |
| 6. Dilsen-Stokkem, Maasmoosem | 17. Zonhoven, De Hoef |
| 7. Hoeselt, aan de Kluis van Vrijhern | 18. Zwartberg (Genk), volkstuinencomplex, Arbeidsstraat |
| 8. Houthalen-Helchteren, Hengelhof | |
| 9. Kortesseem, Haechent | 2 samentuinen in opbouw |
| 10. Lanaken, Lanakerheide | 19. Riemst, de Warmoestuin |
| 11. Leopoldsburg, De Craenhofkens | 20. Hamont, de Hofkens |



Check of uw perceel geschikt is voor samentuinen via magazine.limburg.net/samentuinen

Samentuinen is ... meer dan tuinieren alleen!

Zelf kweken en oogsten

Door aan de slag te gaan in een samentuin weet u weer waar het voedsel vandaan komt. Bovendien ervaren velen tuinieren als een zinvolle en ontspannende bezigheid en ook de beweging komt uw gezondheid ten goede. Bovendien gebruiken we enkel ecologische tuiniermethodes in onze samentuinen.

Sociaal contact

In sommige tuinen krijgt elke tuinier een eigen perceeltje en beheert hij of zij samen met de groep enkele gezamenlijke plekken zoals paden, een tuinhuis en randbeplanting. Een samentuin is dan ook de ideale plaats om uw burens te leren kennen en uw kennissengroep verder uit te breiden. Op andere plaatsen werkt iedereen samen op de volledige oppervlakte van de tuin.

Sommige samentuinen zetten ook sterk in op maatschappelijk engagement. Zo is er de samentuin Maasmoosem, waar er rolstoeltoegankelijke plantenbakken zijn en een samenwerking met Terra Therapeutica, een organisatie die mens en natuur samenbrengt om het welzijn van kwetsbare personen positief te beïnvloeden.

Bijleren

U leert op een leuke en informele manier heel wat bij. Door de inbreng, kennis en ervaring van anderen, krijgt u ook nieuwe inzichten over tuinieren. Want samen ontdekt u meer! Daarnaast is er ook de mogelijkheid om deel te nemen aan verschillende cursussen en workshops.

Vlaamse subsidies voor 3 Limburgse samentuinen

Limburg.net investeert al enkele jaren in projecten rond samen tuinieren. In samenwerking met Velt gaat Limburg.net op zoek naar partners om samen projecten op poten te zetten. Om de samentuinen te realiseren, doen we ook beroep op subsidies van de Vlaamse overheid. In 2017 mogen we rekenen op subsidies voor samentuin De Hofkens in Hamont-Achel, samentuin Het Klooster in Bilzen en samentuin Warmoes in Riemst. Voor elk project is er een subsidie van 15.000 euro.



Nieuw bij Limburg.net Wat gebeurt er in uw gemeente?



NIEUWE KRINGWINKEL IN RIEMST

– Voortaan kunnen de inwoners van Riemst gemakkelijk herbruikbare goederen binnenbrengen bij de nieuwe Kringwinkel.

De Kringwinkel ligt vlak naast het recyclagepark waardoor bezoekers in één rit hun herbruikbare en niet-herbruikbare goederen kunnen afleveren. Het energieneutrale gebouw heeft zelf ook een link met recyclage. Zo is de zonwering wel heel origineel door gebruik te maken van afgedankte houten deuren.

Ook in het interieur werd verder gebouwd op recyclage. Wat dacht u van een balie gemaakt op basis van wegwerppaletten?

PROEFPROJECT IN HEUSDEN-ZOLDER

Op het recyclagepark van Heusden-Zolder zal tussen 1 juni en 30 september een container staan

waar bordeaux huisvuilzakken in gedeponeerd kunnen worden. Mocht het tijdens de zomermaanden extreem warm zijn kunnen de inwoners die weinig opslagruimte hebben of met vakantie vertrekken hun zak naar het park brengen.

Gebruik deze oplossing enkel uitzonderlijk. Want waarom de huisvuilzak naar het park brengen als deze om de veertien dagen bij u aan huis wordt opgehaald?

WINNAAR RED DE KOE

Sinds dit jaar zet Limburg.net zich samen met Plattelandsklassen vzw en de basisscholen uit Diest en Limburg in om koeien te redden. Zwerfvuil in weiden en bermen zorgt er namelijk voor dat er veel koeien sterven.

Daarom is er de 'Red de Koe actie', specifiek voor leerlingen van de 2de graad lager onderwijs. We daagden de klasjes uit om een filmpje te

maken en te bloggen over het project. Plattelandsklassen vzw zorgde voor een educatief pakket dat ze in de klas konden gebruiken.

BSBO GO Heideveld uit Heusden-Zolder was de beste blogklas. Onder begeleiding van juf Kristel werkten ze heel actief rond zwerfvuil.

Ze ontvangen een handige opruimkar en mogen op Boerderijbezoek, net zoals de andere deelnemers van het project. Proficiat klas!



Bekijk de winnende Red de Koe-inzending via magazine.limburg.net/koe





Bent u lid van een Limburgse organisatie die innoveert met afval en dus een duurzaam steentje bijdraagt?

Wie weet tonen we uw verhaal in onze volgende editie. Geïnteresseerd? Stuur een mailtje naar communicatie@limburg.net.

Chiro-cycling



NIELS DE CEULAER
Nationaal secretaris
Chirojeugd Vlaanderen

Precycle, recycle en upeycle.

Met deze drie woorden zet de jeugdbeweging Chiro haar jaar-thema 'Chirocycle' op de kaart. Hun doel? Leiding en leden sensibiliseren en hen ervan bewust maken dat u met afval en oud materiaal meer kunt doen.

Precycling: vermijd afval

Niels de Ceulaer: "Afval verminderen gaat het gemakkelijkst door afval te vermijden. Als jeugdbeweging kopen we weleens goedkope gadgets voor groepsspellen of als kampaandenken. Dat is onnodig afval dat gemakkelijk vermeden kan worden. Maar we kunnen ook meer doen, zoals eten voor de kampen kopen met zo weinig mogelijk verpakking. En we zetten ook een brooddoos en een drinkbus op het lijstje 'mee te nemen op kamp'. Dat spaart alvast heel wat lunchzakjes uit."

"Afval verminderen gaat het gemakkelijkst door afval te vermijden."

Recycling: hergebruik spullen

Niels de Ceulaer: "In een jeugdbeweging zien we recyclen ruim: van afval sorteren tot bepaalde materialen hergebruiken zoals bekertjes op fuisen. Veel groepen gooien het afval allemaal in een grote container. Maar ze kunnen net zoals de inwoners hun afval op dezelfde momenten aanbieden. Sorteren om later te recyclen dus."

Upcycling: maak van iets ouds iets nieuws

Niels de Ceulaer: "Vaak hebben jeugdbewegingen een schat aan knutselmateriaal voorhanden zonder dat ze het weten. Kroonkurken worden juweeltjes, oude kleren worden omgetoverd tot een originele kussensloop en oude paletten worden nieuwe meubels voor in het lokaal. Dat is wat wij verstaan onder upcycling en we proberen ook deze methode in de praktijk te brengen."



Bij Chiro Kiekeboe Sente hebben ze de boodschap begrepen. Watch and learn via magazine.limburg.net/chiro

Ook kookouders doen mee

1. Bereken de hoeveelheden ingrediënten zo nauwkeurig mogelijk om resten te vermijden en houd een kooklogboek bij met aantallen. Een handig vertrekpunt voor de volgende keer.
2. Koop grote verpakkingen in plaats van kleine en kies voor verse groenten in plaats van conserven.
3. Zijn er restjes? Die kunt u gemakkelijk verwerken in een nieuw gerecht. Of neem kippen

van thuis mee en laat ook hen meegenieten van het kamp. Zij eten immers met plezier de etensresten op!



Swappen

Tijdens een swap of ruilbeurs vraagt u aan de groepsleden om spullen te verzamelen die ze niet meer gebruiken maar die wel nog bruikbaar zijn (games, kleren of andere zaken). Deze kunnen ze dan ruilen voor spullen van iemand anders. U kan dit niet alleen met de jeugdbeweging organiseren, maar ook met familie, vrienden en collega's!



Op kamp zonder afvalkater

Tien dagen samen onder één tentendak? Met deze vier tips blijft uw kampplaats afvalvriendelijk ...

01

Informeer op voorhand hoe u op kamp best sorteert.

Afvalbeheer is een gemeentelijke bevoegdheid. Op de kampplaats kan er dus een andere regelgeving over afval en het sorteren ervan van toepassing zijn dan in uw eigen gemeente.

02

Maak de leden bewust van het afvalbeheer op de kampplaats.

U kunt zelf een afvalpark op kamp maken met leuke informatie over waarom en hoe u goed moet sorteren. Een aangepast spel zorgt ervoor dat ook kleine kinderen begrijpen hoe ze moeten sorteren!

03

Ook de kampbeheerder kan bijdragen aan een afvalvriendelijk kamp.

Maak afspraken over de verantwoordelijkheden en het opruimen van de kampplaats. De kampbeheerder geeft ook meer informatie over waar u naartoe kan met u afval. Bovendien stelt deze zakken of bakken ter beschikking voor uw afval.

04

Duid een afvalmanager aan.

Hij of zij is de aanspreekpersoon voor alle vragen in verband met afval en zorgt ervoor dat het afval beperkt wordt.

Tip

Kijk eens op opkamp.be of vraag informatie bij de koepelorganisatie van uw jeugdbeweging!

Wedstrijd



Win één van de 50 compostvaten of -bakken

"Bent u overtuigd van de kracht van compost? En kan u niet wachten om zelf te beginnen met composteren? Geen nood, Limburg.net helpt u een handje en geeft **50 compostvaten en -bakken** weg. Doe mee aan de wedstrijd en maak uw eigen zwarte goud!"

Wat moet u doen?

- Surf snel naar magazine.limburg.net/wedstrijd.
- Beantwoord de vraag en de schiftingsvraag.

Er is één winnaar per gemeente die aandeelhouder is bij Limburg.net. De wedstrijd loopt tot 30 juni 2017 dus wees er snel bij!



Ga naar magazine.limburg.net/wedstrijd en waag uw kans. Wie weet, wint u wel één van de 50 compostvaten of -bakken



LIMBURG.NET
DA'S PROPER GEDAAN

LIMBURG.NET
DA'S PROPER GEDAAN